

G4T

ЗЕЛЕНИ УМЕНИЯ ЗА БЪДЕЩИЯ
ТУРИЗЪМ

Модул 05: Велотуризм



ЦЕЛИ НА ОБУЧЕНИЕТО

- 1: Видове колоездачен туризъм
- 2: Как да създадем успешно колоездене
- 3: Велотуризмът е полезен за околната среда
- 4: Най-добри практики

РЕЗЮМЕ

01 Видове колоездачен туризъм

* ДЪЛГА ПЪТНА ОБИКОЛКА С ВЕЛОСИПЕД

* ПРИКЛЮЧЕНИЕ С ПЛАНИНСКО КОЛОЕЗДАНЕ *

ГРАДСКИ КОЛОЕЗДНИ ОБИКОЛКИ

* САМОСТОЯТЕЛНИ ОБИКОЛКИ

* Екскурзии с екскурзовод

* КУЛТУРНИ И КУЛИНАРНИ ВЕЛОСИПЕДНИ ОБИКОЛКИ

РЕЗЮМЕ

02: Как да създадем успешно колоездене

* ОПРЕДЕЛЕТЕ ЦЕЛИТЕ И АУДИТОРИЯТА

* ИЗБЕРЕТЕ ПРАВИЛНИЯ МАРШРУТ

* ПЛАН ЛОГИСТИКА

* ПРЕДОСТАВЯНЕ НА ОСНОВНО ЕКИПИРОВКА И ПОДКРЕПА

* ОБЩУВАЙТЕ И ИНФОРМИРАЙТЕ

* ПРОБИРАНЕ И ЗАПОЗНАВАНЕ

* ВКЛУЧЕТЕ АНГАЖИРАЩИ ДЕЙНОСТИ

* ОЦЕНЯВАЙТЕ И АДАПТИРАЙТЕ

* БЕЗОПАСНОСТТА НА ПЪРВО МЯСТО

* НАСЛАЖДАВАЙТЕ СЕ И ПРАЗНУВАЙТЕ

РЕЗЮМЕ

○3: Велотуризмът е полезен за околната среда

* МИНИМАЛНО ВЪЗДЕЙСТВИЕ ВЪРХУ ОКОЛНАТА СРЕДА

* ОПАЗВАНЕ НА ПРИРОДНИТЕ РЕСУРСИ

* МЕСТНА ИКОНОМИЧЕСКА ПОДКРЕПА И АНГАЖИРАНЕ НА ОБЩНОСТТА

* ЗАСТЪПНИЧЕСТВО ЗА ОПАЗВАНЕ

○4: Най-добри практики

* ГЕНТ, БЕЛГИЯ

* BIKESQUARE.EU

* BIKEAREA.ORG

Видове колоездачен туризъм

1. ДЪЛГИ ПЪТНИ ВЕЛОСИПЕДНИ ТУРОВЕ

Каране на колело по павирани пътища, често изминаване на дълги разстояния. Обиколките с шосейно колоездене могат да варират от спокойни разходки през живописна природа до предизвикателни маршрути в планините или в различни държави.



Видове колоездачен туризъм

2. ПРИКЛЮЧЕНИЯ С ПЛАНИНСКО КОЛОЕЗДАНЕ

Обиколките с планинско колоездене са за тези, които обичат да карат велосипед извън пътя през пресечен терен, гори и планински райони. Те могат да варират от крос-кънтри каране до спускане или ендуро колоездене.



Видове колоездачен туризъм

3. ГРАДСКИ ВЕЛОСИПЕДНИ ОБИКОЛКИ

Изследването на градове и градски пейзажи с велосипед става все по-популярно. Тези обиколки често водят ездачи през културни обекти, исторически забележителности и местни атракции.



Видове колоездачен туризъм

4. САМОСТОЯТЕЛНИ ОБИКОЛКИ

Велосипедистите пътуват без водач, използват описание на маршрутите и маршрутите, навигират с помощта на карти, **GPS** или приложения за колоездене. Този тип турнета позволява известна гъвкавост и независимост.



Видове колоездачен туризъм

5. ОБИКОЛКИ С ГИД

Водени от опитни водачи, тези обиколки предлагат планирани маршрути, помощни превозни средства, настаняване и понякога храна. Те са идеални за тези, които предпочитат да се погрижат за логистиката и се наслаждават на опита на местен водач.



Видове колоездачен туризъм

6. КУЛТУРНИ И КУЛИНАРНИ ОБИКОЛКИ

Тези обиколки се фокусират върху изживяването на местните култури, кухни и традиции, докато карате велосипед през различни региони. Те често включват спирки на лозя, местни пазари или кулинарни горещи точки.



КАК ДА СЪЗДАДЕТЕ УСПЕШНО ПЪТУВАНЕ

1. ОПРЕДЕЛЕТЕ ЦЕЛИТЕ И АУДИТОРИЯТА

Определете целта: Определете основната цел - независимо дали е свободно време, приключение, фитнес или комбинация.


Разберете участниците: Познайте нивата на колоездене, интересите и предпочитанията на участниците, за да приспособите пътуването по съответния начин.



КАК ДА СЪЗДАДЕТЕ УСПЕШНО ПЪТУВАНЕ

2. ИЗБЕРЕТЕ ПРАВИЛНИЯ МАРШРУТ


- Обмислете терена: Вземете предвид нивото на трудност и пригодността на терена за уменията на участниците.
- Подчертайте атракциите: Включете живописни маршрути, забележителности и атракции, за да направите пътуването незабравимо.
- Мерки за безопасност: Дайте приоритет на безопасни и добре поддържани пътеки или пътища.



КАК ДА СЪЗДАДЕТЕ УСПЕШНО ПЪТУВАНЕ

3. ПЛАНИРАНЕ НА ЛОГИСТИКАТА

- Настаняване: Организирайте настаняване, което отговаря на стила на пътуването – къмпинг, хотели или къщи за гости.
- Храна и вода: Осигурете достъп до спирки за храна или планирайте хранения, ако е необходимо, и идентифицирайте точки за зареждане с вода.
- Транспорт: Организирайте транспорт за велосипеди и участници до и от началната и крайната точка.



КАК ДА СЪЗДАДЕТЕ УСПЕШНО ПЪТУВАНЕ

4. ПРЕДОСТАВЯНЕ НА ОСНОВНО ЕКИПИРОВКА И ПОДКРЕПА

- Поддръжка на велосипеди: Уверете се, че велосипедите са в отлично състояние или осигурете опции за наем.
- Предпазна екипировка: Посъветвайте се относно необходимото оборудване за безопасност - каски, светлоотразителна екипировка, комплекти за първа помощ.
- Помощни превозни средства: За по-



КАК ДА СЪЗДАДЕТЕ УСПЕШНО ПЪТУВАНЕ

5. КОМУНИКАЦИЯ И ИНФОРМИРАНЕ

- Информация преди пътуването: Споделете подробни маршрути, списъци за опаковане и насоки с участниците.
- Контакти при спешни случаи: Предоставете данни за контакт при спешни случаи и процедури в случай на инциденти или непредвидени събития.
- Актуализации на времето: Следете прогнозите за времето и информирайте участниците

съответно.



КАК ДА СЪЗДАДЕТЕ УСПЕШНО ПЪТУВАНЕ

6. ПРОБНО ПУСКАНЕ И ЗАПОЗНАВАНЕ

- Среща преди пътуването: Организирайте среща или брифинг, за да обсъдите пътуването, правилата и очакванията.
- Практически карания: За начинаещи или по-дълги пътувания, планирайте тренировъчни карания, за да прецените способностите и да осигурите гот



КАК ДА СЪЗДАДЕТЕ УСПЕШНО ПЪТУВАНЕ

7. ВКЛУЧЕТЕ АНГАЖИРАЩИ ДЕЙНОСТИ

- Културни преживявания: Включете спирки на местни атракции, културни обекти или исторически забележителности по маршрута.
- Групови дейности: Планирайте групови дейности като екипни предизвикателства, групови ястия или огньовете, за да насърчите другарството.



КАК ДА СЪЗДАДЕТЕ УСПЕШНО ПЪТУВАНЕ

8. ОЦЕНЯВАЙТЕ И АДАПТИРАЙТЕ

- Механизъм за обратна връзка: Насърчете участниците да предоставят обратна връзка след пътуването, за да подобрят бъдещите екскурзии.
- Адаптирайте и подобрете: Оценете какво работи добре и какво може да бъде подобро за бъдещи пътувания с велосипед.



КАК ДА СЪЗДАДЕТЕ УСПЕШНО ПЪТУВАНЕ

9. БЕЗОПАСНОСТТА ПЪРВО

- Оценка на риска:
Идентифицирайте потенциалните рискове и планирайте непредвидени ситуации.
- Указания за здраве и безопасност: Уверете се, че всички участници са запознати с указанията за безопасност и ги спазват по време на пътуването.



КАК ДА СЪЗДАДЕТЕ УСПЕШНО ПЪТУВАНЕ

10. НАСЛАЖДАВАЙТЕ СЕ И ПРАЗНУВАЙТЕ

Уловете моменти: Насърчете участниците да уловят и споделят своя опит.

Празненство след пътуването: Отпразнувайте завършването на колоездачното пътуване със закриваща церемония или събиране.



КАК ДА СЪЗДАДЕТЕ УСПЕШНО ПЪТУВАНЕ

Създаването на успешно колоездачно пътуване включва щателно планиране, внимание към детайла и фокус върху предоставянето на незабравимо изживяване, като същевременно гарантира безопасност и комфорт за всички участници.



КОЛОЕЗДАЧНИЯТ ТУРИЗЪМ Е ДОБЪР ЗА ОКОЛНАТА СРЕДА

1. МИНИМАЛНО ВЪЗДЕЙСТВИЕ ВЪРХУ ОКОЛНАТА СРЕДА

- Нулеви емисии: Колоезденето не произвежда емисии, за разлика от моторните превозни средства, намалявайки замърсяването на въздуха и минимизирайки въглеродния отпечатък, свързан с пътуването.
- Запазва естественото местообитание: Велосипедистите могат да изследват природата, без да нарушават екосистемите,



като стъпват по пътеките и

минимизират отпечатъците върху



КОЛОЕЗДАЧНИЯТ ТУРИЗЪМ Е ДОБЪР ЗА ОКОЛНАТА СРЕДА

2. ОПАЗВАНЕ НА ПРИРОДНИТЕ РЕСУРСИ

- Запазва живописни пейзажи:
Велотуризмът насърчава оценяването на природната красота, насърчавайки опазването на живописни маршрути, пейзажи и защитени територии.
- Намалява въздействието върху инфраструктурата: За разлика от други форми на пътуване, изискващи значителна инфраструктура, колоезденето свежда до минимум необходимостта от разширяване на пътя или развитие в девствени райони.



КОЛОЕЗДАЧНИЯТ ТУРИЗЪМ Е ДОБЪР ЗА ОКОЛНАТА СРЕДА

3. МЕСТНА ИКОНОМИЧЕСКА ПОДКРЕПА И АНГАЖИРАНЕ НА ОБЩНОСТТА

Подкрепя местните общности:
Велосипедистите често покровителстват местния бизнес, подкрепяйки икономиките на малките градове и селските райони по своите маршрути.


Опазване на културата:
Взаимодействието с местните общности насърчава културния обмен и признателност, като насърчава опазването на традициите и наследството.



Велотуризмът е полезен за околната среда

4. ЗАСТЪПНИЧЕСТВО ЗА ОПАЗВАНЕ

- Осъзнаване на околната среда: Велосипедните туристи често развиват по-дълбока връзка с природата, насърчавайки чувство за управление на околната среда и застъпничество за усилията за опазване.
- Насърчава устойчиви практики: Пътуващите стават свидетели от първа ръка на важността на запазването на естествените местообитания, което води до по-голяма ангажираност към устойчиви практики за пътуване.



ДОБРА ПРАКТИКА – ГЕНТ, БЕЛГИЯ

Велосипедно
посолство на Гент
<https://fietsambassa.de.gent.be/en>

Този белгийски град
реши да се
съсредоточи върху
това да накара
повече туристи да
карат велосипед след
рестартирането на
туристическия сектор

през лятото на 2021

г.



ДОБРА ПРАКТИКА – ГЕНТ, БЕЛГИЯ

Новата туристическа стратегия на Гент включва въвеждането на нов тип услуга за отдаване на велосипеди под наем (наречена Bike Rental 2.0), където има модел велосипед за всеки тип турист.

Предлагат се общо 21 различни типа велосипеди, от електрически семейни товарни велосипеди и тандеми до детски велосипеди и рикши за възрастни хора с

увреждания.



ДОБРА ПРАКТИКА – ГЕНТ, БЕЛГИЯ

Някои от услугите включват:

- Велосипедни каски и багажници под наем отделно.
- вземете велосипедите от един от нашите пунктове за велосипеди или ги доставете до вашето местоположение
- 10% отстъпка за групи

В случай, че имате проблеми на пътя? Няма проблем! Touring ще ви помогне безплатно.



ДОБРА ПРАКТИКА – ГЕНТ, БЕЛГИЯ

Други свързани инициативи в Гент включват насочване на хотелите да включват велосипеди под наем в определени пакети, прилагане на нови комуникационни и маркетингови инструменти и предоставяне на велосипеди под наем на двете главни жп гари, за да насърчат туристите да пътуват до Гент с влак, вместо с кола.



ДОБРА ПРАКТИКА – ГЕНТ, БЕЛГИЯ

Тези мерки вече са довели до 25% повече велосипеди под наем.



ДОБРА ПРАКТИКА – VIKADEMY.COM

Vikademy е бесплатно приложение, което ви предлага проучвания – градове и региони – за преминаване през тях.

Всяко проучване има няколко изпита – места с културно и природно значение. Посетете тези места с велосипед, направете си селфи или снимка на велосипед, регистрирайте се чрез приложението Vikademy и...



ДОБРА ПРАКТИКА – VIKADEMY.COM

...след като посетите тези няколко места (преминете всички изпити), приложението ще ви изпрати наградата.

Всичко, което трябва да направите, е да повторите вашите изпити.



ДОБРА ПРАКТИКА – BIKESQUARE.EU



Destinations

Map

Routes

Prices

Experiences

 Gift Card

Discover Italy and Europe in e-bike



ДОБРА ПРАКТИКА – BIKESQUARE.EU

Компанията създаде обширна мрежа от места за отдаване под наем в Италия, базирана на бизнес партньорство между различни заинтересовани страни в туризма: места за наемане на електрически велосипеди, хотели, ресторанти или магазини.



ДОБРА ПРАКТИКА – BIKESQUARE.EU

Бизнес моделът се основава на комисионни и взаимна реклама между компаниите в региона.

Туризмът се използва като двигател на местната икономика.



ДОБРА ПРАКТИКА – BIKESQUARE.EU

87 пункта за наемане в цяла Италия, собственост на различни независими собственици, предоставят няколко вида електрически велосипеди.

Месечната проверка на качеството се извършва от Bikessquare въз основа на въпросници.

Компанията се разширява във Франция, Испания и Словения.



ДОБРА ПРАКТИКА – BIKESQUARE.EU

Приложението позволява на пътника да избере 413 велосипедни пътя в няколко страни.

Всички велосипедни пътища са проектирани с акцент върху панорамни пътища, културни атракции и малки тайни съвети, предоставени от местните сътрудници.



ДОБРА ПРАКТИКА – BIKESQUARE.EU

Приложението предоставя препоръки за повече от 100 места за настаняване, подходящи за велосипедисти, където пътникът може да зарежда електрическия велосипед и да има достъп до грижа за велосипеда.



ДОБРА ПРАКТИКА – BIKESQUARE.EU

Ръчно подбрани малки места, където можете да откриете местната кухня и да се насладите на живота като местните.

Има повече от 80 фантастични места, където можете да хапнете, докато откривате велосипедните пътища на Италия.



ДОБРА ПРАКТИКА – BIKESQUARE.EU

Всяка територия има свои собствени местни продукти, някои от тях добре познати извън границите на мястото като вино, сирене, шоколад и дори оцет.

Приложението помага на пътника да открие повече от 120 местни производители, които предлагат дегустация, подходяща за велосипедисти.



ДОБРА ПРАКТИКА – BIKEAREA.ORG



ДОБРА ПРАКТИКА – VIKEAREA.ORG

„Лагер Беглика“ е инициатива на детски лагери на Българско сдружение „Байкария“, която стартира през 2010 г. с първия лагер под името „С полъх на смола“. Водени от вярата, че нашето бъдеще зависи от днешните деца и младежи, организацията реши да им предаде любовта към природата и познаването на всичко, което ни заобикаля.

Основната му цел е да възпитава и отглежда децата с тази любов и със съзнанието, че средата, в която живеем, зависи изцяло от нашето отношение и грижа.

ДОБРА ПРАКТИКА – VIKEAREA.ORG



ДОБРА ПРАКТИКА – VIKEAREA.ORG

Екипът на лагер Беглика е съставен от хора с дългогодишен опит в работата с деца и дейности на открито – колоездене, скално катерене, спелеология, ветроходство, ски и сноуборд, обучение чрез преживяване; хора с много социални инициативи, дипломирани планински водачи, педагози, но най-вече хора, които вярват, че природата ни учи да бъдем истински хора. Колоезденето е основна част от техните програми за деца.



БЛАГОДАРЯ ВИ, ЧЕ ГЛЕДАХТЕ

!МОЖЕТЕ ДА СЛЕДИТЕ ПРОЕКТА В
СОЦИАЛНИТЕ МРЕЖИ!



<https://green4tourism.eu/>



@G4T-Зелени-умения-за-бъдещ-
туризъм

